

VERSION EXPLORER



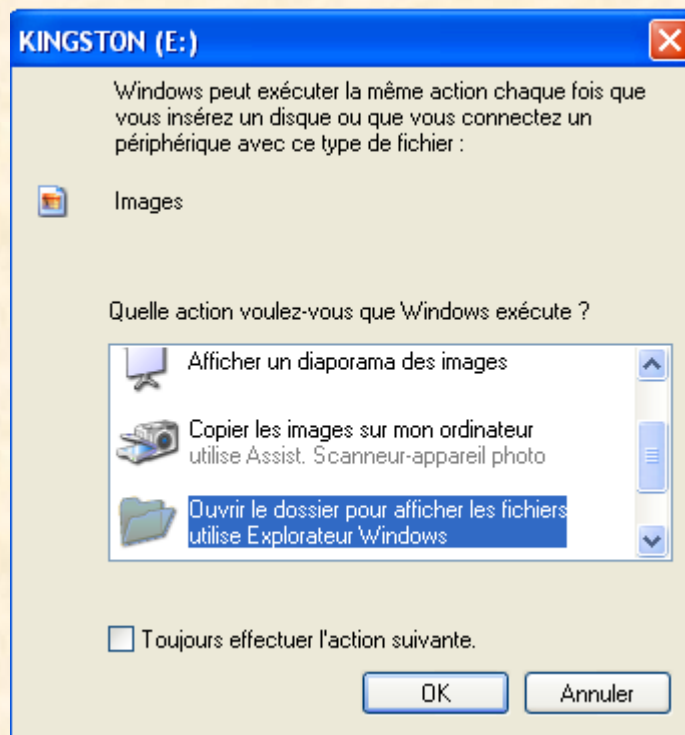
On est tous handballeurs

MISE A JOUR DE LA CLEF DU CLUB

2011-2012



1. Insérer la clef dans votre ordinateur

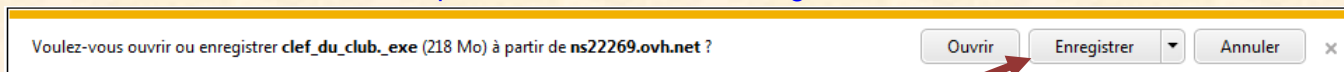




On est tous handballeurs

2. Connectez-vous sur le lien suivant

http://clefduclub.ff-handball.org.clef_du_club_exe




Cliquer sur enregistrer



Le fichier se décompresse




Cliquer sur « ouvrir le dossier »



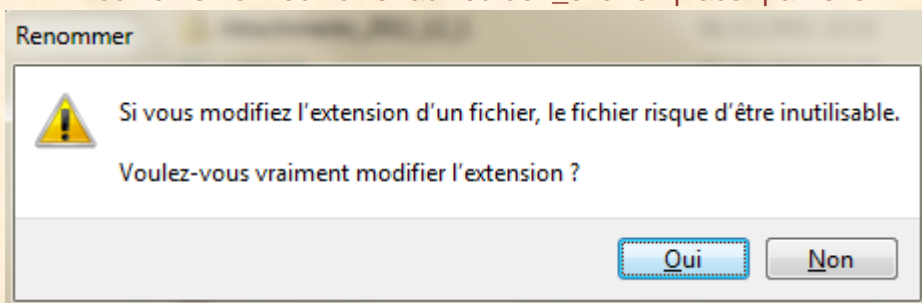
Cliquer droit



Cliquer sur « renommer »



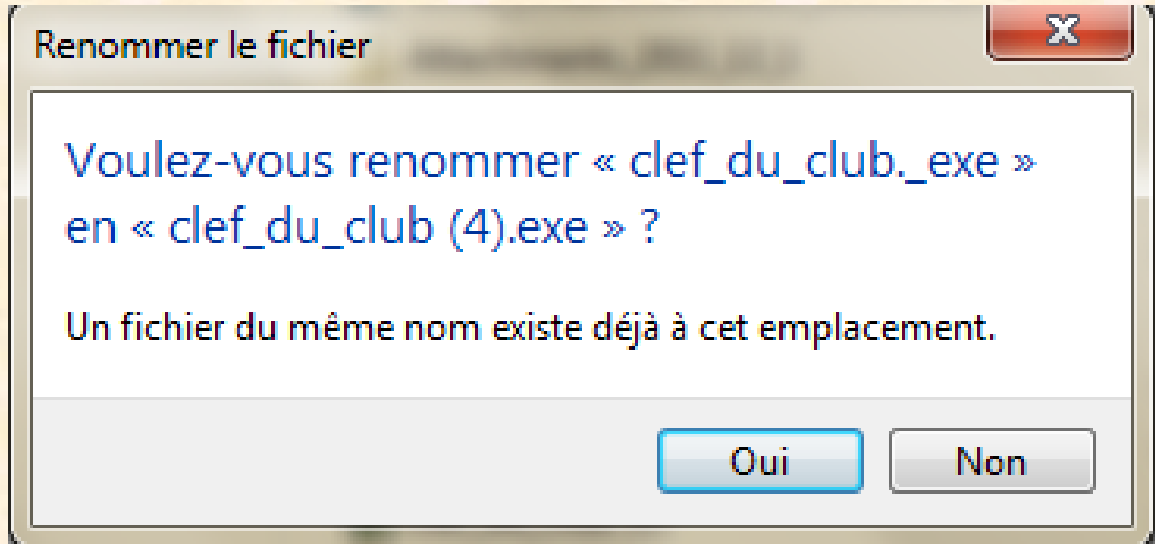
Modifier le nom du fichier au lieu de ._exe remplacer par .exe



Cliquer sur « oui »



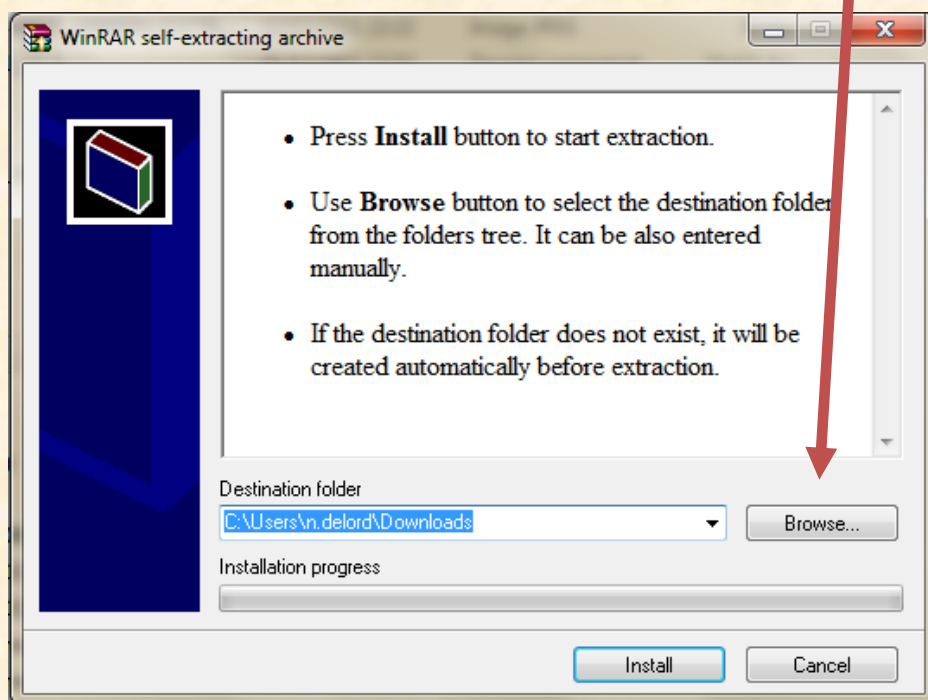
On est tous handballeurs



Cliquer sur « oui »

Puis double cliquer sur le fichier, répondez à « oui » à la question posée

11. Enregistrer les documents sur votre clef



Puis cliquer sur « Install » et répondre à la question «confirm file replace » par « Yes to all ».

Pour certaine version d'ordinateur, on peut vous poser la question si le programme est installé correctement dans ce cas-là, il faut répondre oui.



On est tous handballeurs

Félicitation, votre installation est désormais optimale.



Il faut savoir que c'est dernière fois que vous procédez à une telle mise à jour, désormais, vous serez informé directement que votre clef du club ne possède pas la dernière mise à jour, et celle-ci s'effectuera automatiquement.

Bonne visite sur cette nouvelle édition.